

OCTUBRE -  
DICIEMBRE 2016

# BOLETÍN N° 9 SOBRE VIOLENCIA DE GÉNERO Y SALUD SEXUAL Y REPRODUCTIVA

**APADEIM – FUNDACIÓN MUJERES**

**OBSERVATORIO A NIVEL COMUNITARIO Y MUNICIPAL  
SOBRE VIOLENCIA DE GÉNERO Y DERECHOS SEXUALES  
Y REPRODUCTIVOS DE LAS MUJERES EN NICARAGUA**

## **INDICE**

- A. INTRODUCCIÓN**
- B. RESUMEN TRIMESTRAL**
- C. DATOS SOBRE VIOLENCIA DE GÉNERO**
  - 1. DATOS A NIVEL NACIONAL**
  - 2. Femicidios - Clasificación por edad**
    - i. Femicidios - Clasificación por relación del agresor con la víctima**
    - ii. Femicidios - Clasificación por departamento**
    - iii. Femicidios en Grado de Frustración**
  - 3. DATOS A NIVEL DEPARTAMENTAL CHINANDEGA (SAT)**
  - 4. DATOS A NIVEL MUNICIPAL Y COMUNITARIO (EL VIEJO)**
- D. DATOS SOBRE SALUD SEXUAL Y REPRODUCTIVA**
  - 1. DATOS A NIVEL DEPARTAMENTAL (CHINANDEGA)**
  - 2. DATOS A NIVEL MUNICIPAL (EL VIEJO)**

## A. INTRODUCCIÓN

Estimadas amigas y amigos, el boletín que le presentamos es el esfuerzo de información recopilada durante tres meses a partir la voluntad de mujeres líderes de diez comunidades. Este boletín 4° "Los números hablan de la realidad de la Violencia basada en Género", cuyo objetivo es visibilizar la situación actual sobre la violencia basada en género y el estado de la salud sexual y reproductiva de las mujeres nicaragüenses en lo relativo al período de octubre a diciembre de 2016

Para la presente edición hemos tomado como información fundamental los datos que el **Observatorio a nivel comunitario y municipal de la Violencia basada en Género, Salud Sexual y Reproductiva (SSR) e Incidencia Ciudadana** produce, impulsado en el marco del proyecto: **"Prevención de la Violencia de Género y mejora de la Salud sexual y reproductiva de las mujeres en 10 comunidades de El Viejo, Chinandega (Nicaragua)"**, que estamos ejecutando desde APADEIM y Fundación Mujeres con el apoyo financiero de la XUNTA DE GALICIA, Cooperación Galega.

Este proyecto contribuirá a la disminución y erradicación de la pobreza y la mejora de las condiciones de vida y el ejercicio de los derechos sexuales y reproductivos de las mujeres del municipio de El Viejo (Nicaragua) a través de un proceso de empoderamiento personal y grupal.

Dentro de las acciones a desarrollar para conseguir el objetivo marcado está el reforzar y dar continuidad al **Observatorio a nivel comunitario y municipal de la Violencia basada en Género y Salud Sexual y Reproductiva (SSR)**, a través del cual se ha obtenido parte de la información detallada y real sobre los casos de violencia de género y salud sexual y reproductiva que se plasman en el presente boletín.

Los datos recogidos en esta edición abarcan el ámbito Nacional, departamental (Chinandega) y comunitario (El Viejo). El análisis estadístico realizado ha sido posible gracias a fuentes de información primarias (instituciones gubernamentales y enlaces de referencia comunitarios) así como fuentes de información secundarias (medios de comunicación e información publicada o suministrada por otras organizaciones de mujeres referentes a nivel nacional). Actualmente, a nivel institucional, solamente Medicina Legal está suministrando los datos relativos a Violencia basada en Género ocurridos a nivel departamental (Chinandega), así como el Ministerio de Salud (MINSAL) en lo relativo a los datos sobre Salud Sexual y Reproductiva, (datos de adolescentes embarazadas).

La información recopilada y su análisis han sido compartidos en mesas de discusión con instituciones de la sociedad civil y enlaces comunitarios de La Red contra la Violencia, de cara a aportar a la disminución de la violencia contra las mujeres.

Confiamos en que la información contenida en estas páginas le sea de utilidad y puedan contribuir a la difusión de la misma.

## **B. RESUMEN TRIMESTRAL**

Los datos sobre violencia de género y salud sexual y reproductiva recogidos en el presente boletín corresponden al cuarto trimestre del año (octubre, noviembre al 15 de diciembre) los femicidios ocurridos en el país ascienden a siete, tres casos menos que el trimestre anterior. Al 15 de diciembre se cuenta con un acumulado de 51 víctimas durante el año 2016.

Analizando los datos por departamento nos encontramos que donde se ha registrado el mayor número de casos es en la Región Autónoma de la Costa Caribe Sur (RAAS) y Región Autónoma de la Costa Caribe Norte (RAAN) con 4 mujeres asesinadas 2 mujeres por región, 1 en Managua y 1 en Jinotega.

Respecto a la relación entre víctima y agresor, un 66.66% fueron asesinadas por sus parejas a diferencia del trimestre pasado, donde fueron desconocidos, y solo un 16.66 fueron desconocidos y también un 16.66 % fue un pariente. Una de las víctimas es una joven de 17 años.

A través de información obtenida por el Observatorio de violencia a través del SAT entre octubre a diciembre y del sistema de datos mensual que se realiza con los enlaces comunitarios se 6 casos de violencia entre los cuales está 1 caso de violencia asexual con embarazo en una niña de 13 años.

Continuamos teniendo un descenso en denuncias por parte de la población afectada, así como de las líderes comunitarias quienes enfrentan día a día amenazas por parte de los agresores y la institución policial no presta condiciones de protección ni de seguimiento. El subregistro continúa siendo un problema para una buena intervención y abordaje en las comunidades del municipio de El Viejo.

## C. DATOS SOBRE VIOLENCIA DE GÉNERO

### 1. DATOS A NIVEL NACIONAL

Los datos que se muestran a continuación han sido obtenidos a través de medios de Comunicación de circulación nacional, así como de otros Observatorios existentes de organizaciones de mujeres (Católicas por el Derecho a Decidir - Red de Mujeres contra la Violencia – Red Voces).

Para la edición de este boletín no se cuenta con información por parte de las instituciones del estado que forman parte de la Comisión Interinstitucional de Lucha Contra la Violencia hacia las mujeres como: la Policía Nacional, Ministerio Público, Ministerio de Salud, Ministerio de la Familia y Corte Suprema de Justicia pues, aún no tienen actualizados sus datos en este año y tampoco autorizan brindar información al ser solicitadas por APADEIM.

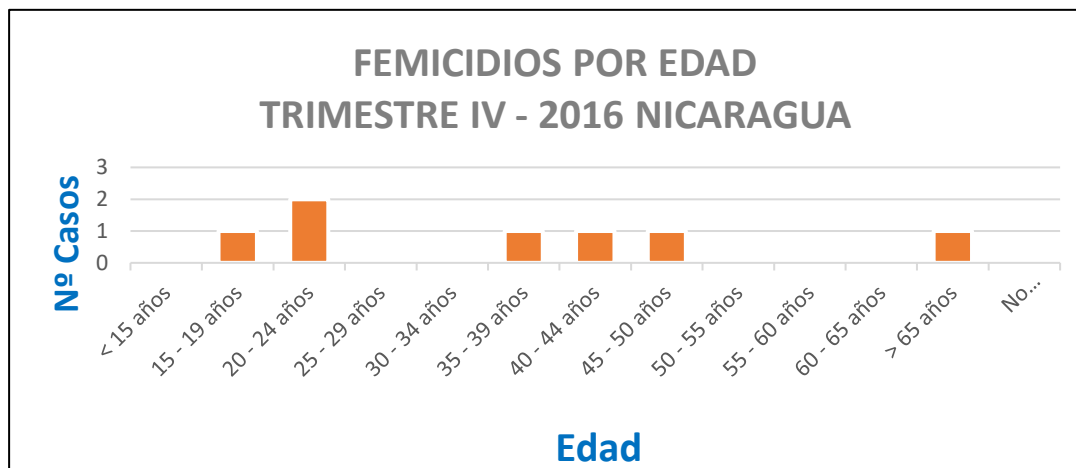
Tampoco contamos con información del Instituto de Medicina Legal quienes de forma sistemática ofrecen la información en su página web, sin embargo al 15 de diciembre no habían colgado dicha información. Otro dato importante, a nivel nacional, es el que brinda la entidad Católicas por el Derecho a Decidir, quienes recogen y analizan información de los medios de comunicación y de las organizaciones de mujeres.

#### i. CLASIFICACIÓN POR EDAD

A continuación, se muestran los femicidios ocurridos en el cuarto trimestre de 2016 (octubre- noviembre y diciembre) en función de las edades de las víctimas.

FEMICIDIOS - OCTUBRE A DICIEMBRE DE 2016		Nº de Casos	%
Edades de las víctimas	< 15 años	0	0%
	15 - 19 años	1	14%
	20 - 24 años	2	29%
	25 - 29 años	0	0%
	30 - 34 años	0	0%
	35 - 39 años	1	14%
	40 - 44 años	1	14%
	45 - 50 años	1	14%
	50 - 55 años	0	0%
	55 - 60 años	0	0%

	60 - 65 años	0	0%
	> 65 años	1	14%
	No disponible	0	0%
<b>TOTAL</b>		<b>7</b>	<b>100%</b>



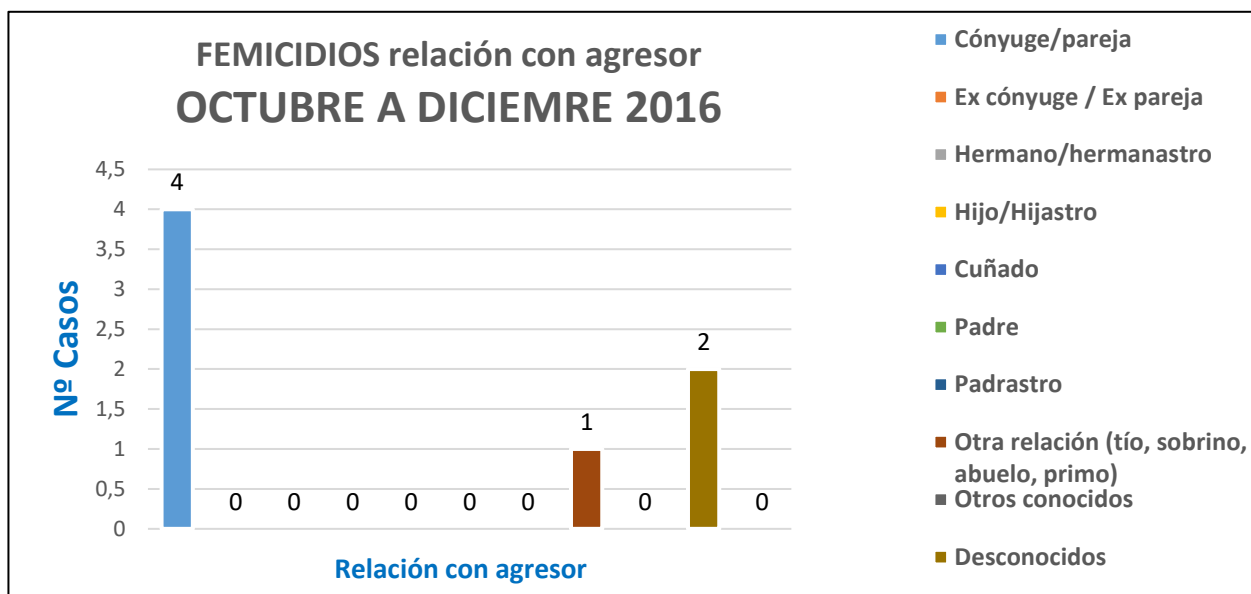
**Observaciones:** En este periodo se registra una víctima de 17 años quien fue asesinada por su pareja con arma blanca. Se continua en estos femicidios el uso de armas: 2 por armas de fuego y 3 por armas blancas, la amenaza y uso de la fuerza física un común en todas las victimas un estrangulamiento, un caso de violación por su pareja.

FEMICIDIOS 2016		Enero – Marzo	Abril – Junio	Julio – Septiembre	Octubre – Diciembre	TOTAL	%
Edades de las víctimas	< 15 años	1	0	0	0	1	2%
	15 - 19 años	2	2	0	1	5	10%
	20 - 24 años	0	3	1	2	6	12%
	25 - 29 años	4	1	3	0	8	16%
	30 - 34 años	1	4	0	0	5	10%
	35 - 39 años	2	0	1	1	4	8%
	40 - 44 años	4	1	1	1	7	14%
	45 - 50 años	0	1	1	1	3	6%
	50 - 55 años	2	0	0	0	2	4%
	55 - 60 años	2	0	1	0	3	6%
	60 - 65 años	0	0	0	0	0	0%
	> 65 años	1	2	1	1	5	10%
	No disponible	1	1	1	0	3	6%
<b>TOTAL</b>		<b>20</b>	<b>14</b>	<b>10</b>	<b>7</b>	<b>51</b>	<b>100%</b>

## ii. CLASIFICACIÓN POR RELACIÓN DEL AGRESOR CON LA VÍCTIMA

A continuación, se muestran los femicidios ocurridos en el cuarto trimestre de 2016 con un corte de 15 de Diciembre (Octubre- Noviembre y Diciembre) en función de la relación del agresor con la víctima:

FEMICIDIOS - OCTUBRE A DICIEMBRE DE 2016		Nº de Casos	%
Relación del agresor con la víctima	Cónyuge/pareja	4	57%
	Ex cónyuge / Ex pareja	0	0%
	Hermano/hermanastro	0	0%
	Hijo/Hijastro	0	0%
	Cuñado	0	0%
	Padre	0	0%
	Padrastra	0	0%
	Otra relación (tío, sobrino, abuelo, primo)	1	14%
	Otros conocidos	0	0%
	Desconocidos	2	29%
<b>TOTAL</b>		<b>7</b>	<b>100%</b>



FEMICIDIOS 2016		Enero - Marzo	Abril - Junio	Julio - Septiembre	Octubre - Diciembre	Total	%
Relación del agresor con la víctima	Cónyuge/pareja	5	4	2	4	15	29%
	Ex cónyuge / Ex pareja	1	2	1	0	4	8%
	Hermano/hermanastro	0	0	0	0	0	0%
	Hijo/Hijastro	1	0	1	0	2	4%
	Cuñado	1	0	0	0	1	2%
	Padre	0	0	0	0	0	0%
	Padrastro	0	0	0	0	0	0%
	Otra relación (tío, sobrino, abuelo, primo)	0	0	0	1	1	2%
	Otros conocidos	3	1	2	0	6	12%
	Desconocidos	9	7	3	2	21	41%
	Sin datos	0	0	1		1	2%
<b>TOTAL</b>		<b>20</b>	<b>14</b>	<b>10</b>	<b>7</b>	<b>51</b>	<b>100%</b>

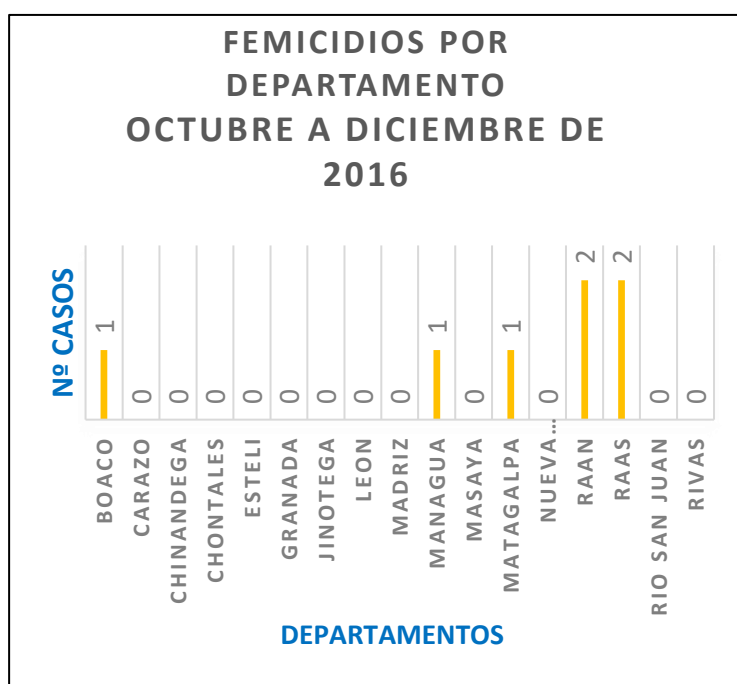
**Observaciones:** El 57% de los asesinatos son cometidos por las parejas.

### iii. CLASIFICACIÓN POR DEPARTAMENTO

A continuación se muestran los femicidios ocurridos en el segundo trimestre de 2016 (octubre, noviembre y diciembre) en los diferentes departamentos del país:

FEMICIDIOS - OCTUBRE A DICIEMBRE DE 2016		N° de Casos	%
Departamento	Boaco	1	14%
	Carazo	0	0%
	Chinandega	0	0%
	Chontales	0	0%
	Esteli	0	0%
	Granada	0	0%
	Jinotega	0	0%
	León	0	0%
	Madriz	0	0%
	Managua	1	14%
	Masaya	0	0%
	Matagalpa	1	14%
	Nueva Segovia	0	0%
	RAAN	2	29%
	RAAS	2	29%
	Rio San Juan	0	0%
Rivas	0	0%	
<b>TOTAL</b>		<b>7</b>	<b>100%</b>





**Observaciones:**

La mayor incidencia por departamento es la RAAN y RAAS, 1 en Boaco, 1 en Managua y 1 Matagalpa.

FEMICIDIOS 2016		Enero - Marzo	Abril - Junio	Julio- Septiembre	Octubre - Diciembre	Total	%
Departamento	Boaco	0	0	1	1	2	4%
	Carazo	0	0	0	0	0	0%
	Chinandega	0	1	0	0	1	2%
	Chontales	0	1	0	0	1	2%
	Esteli	0	1	0	0	1	2%
	Granada	1	0	0	0	1	2%
	Jinotega	4	3	2	0	9	18%
	León	0	0	1	0	1	2%
	Madriz	0	0	0	0	0	0%
	Managua	4	0	1	1	6	12%
	Masaya	2	0	0	0	2	4%
	Matagalpa	2	0	0	1	3	6%
	Nueva Segovia	0	0	0	0	0	0%
	RAAN	2	2	3	2	9	18%
	RAAS	4	5	1	2	12	24%
	Río San Juan	1	1	1	0	3	6%
	Rivas	0	0	0	0	0	0%
<b>TOTAL</b>		<b>20</b>	<b>14</b>	<b>10</b>	<b>7</b>	<b>51</b>	<b>100%</b>

**Observaciones:** En lo que va de año, los departamentos en los que se han registrado más casos de femicidios son la RAAS, seguido de la RAAN, Jinotega y Managua.

#### iv. FEMICIDIOS EN GRADO DE FRUSTRACIÓN

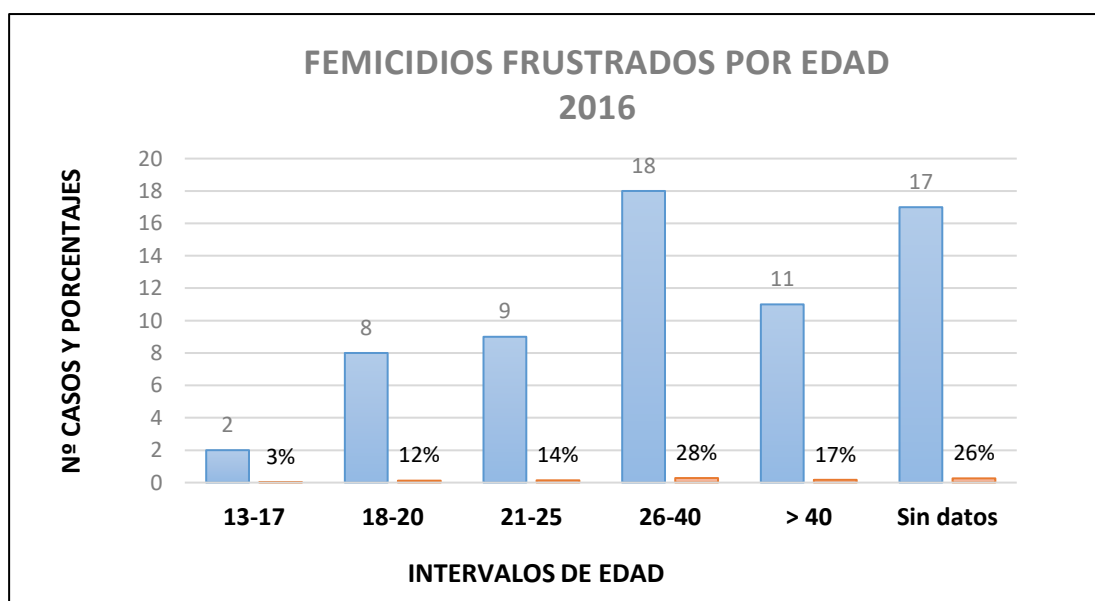


*Se consideran Femicidios Frustrados aquellos en los que el agresor a pesar de haber hecho cuanto estaba de su parte para consumarlo, no logra su propósito por causas independientes de su voluntad.*

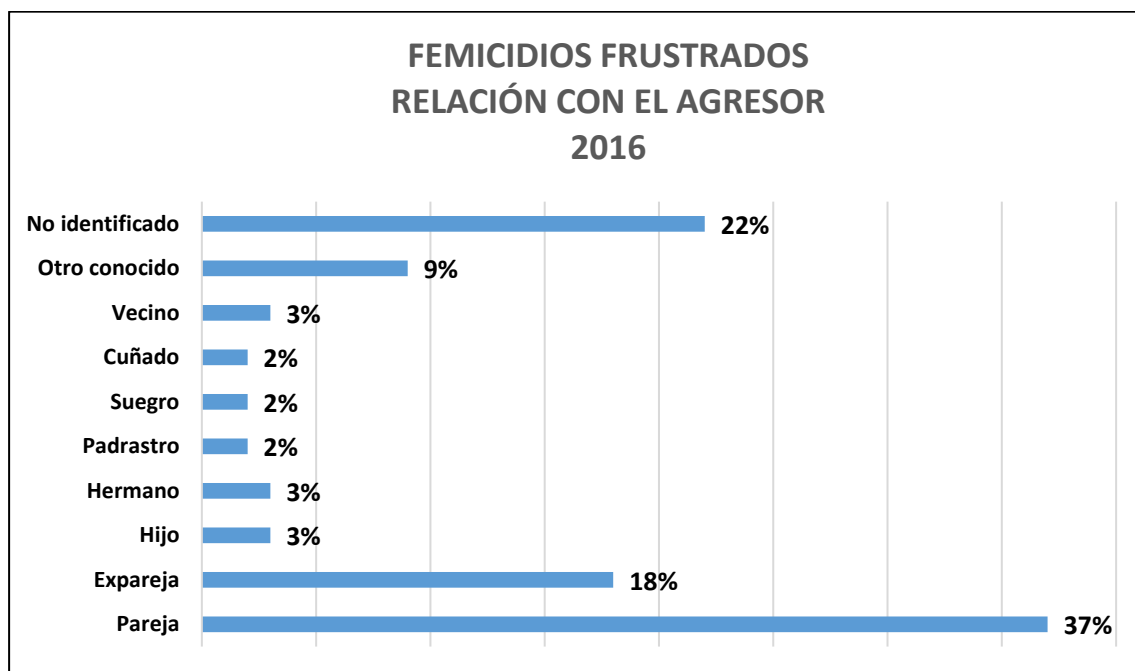
Los datos que a continuación se muestran han sido obtenidos a través de la organización Católicas por el Derecho a Decidir y contrastados con medios de comunicación nacionales. En algunos casos los datos son facilitados de manera bimensual o trimestral.

A continuación, resaltamos los casos de femicidios por grado de frustración que se han producido dependiendo de la edad de la víctima, de la relación con el agresor y del Departamento.

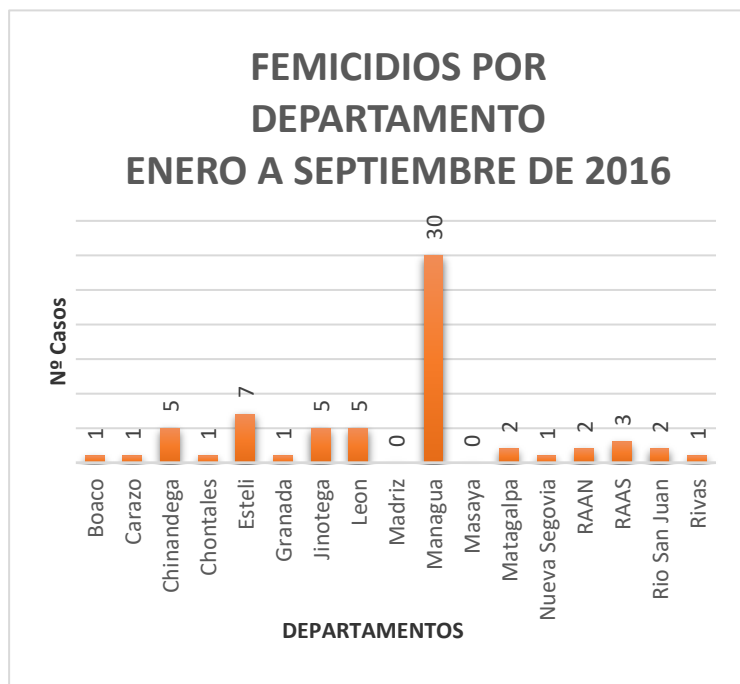
F. FRUSTRADOS 2016		Total	%
Edad de la Víctima	13-17	2	3%
	18-20	8	12%
	21-25	9	14%
	26-40	18	28%
	> 40	11	17%
	Sin datos	17	26%
<b>TOTAL</b>		<b>65</b>	<b>100%</b>



<b>F. FRUSTRADOS 2016</b>		<b>N° Casos</b>	<b>%</b>
<b>Relación del agresor con la víctima</b>	Pareja	24	37%
	Expareja	12	18%
	Hijo/hijastro	2	3%
	Hermano	2	3%
	Padre/Padraastro	1	2%
	Suegro	1	2%
	Cuñado	1	2%
	Vecino	2	3%
	Otro conocido	6	9%
	No identificado	14	22%
<b>TOTAL</b>		<b>65</b>	<b>100%</b>



<b>F. FRUSTRADOS 2016</b>		<b>N° de Casos</b>	<b>%</b>
<b>Departamento</b>	Boaco	1	2%
	Carazo	1	2%
	Chinandega	5	8%
	Chontales	1	2%
	Esteli	7	11%
	Granada	1	2%
	Jinotega	5	8%
	Leon	5	8%
	Madriz	0	0%
	Managua	30	46%
	Masaya	0	0%
	Matagalpa	0	0%
	Nueva Segovia	1	2%
	RAAN	2	3%
	RAAS	3	5%
	Rio San Juan	2	3%
Rivas	1	2%	
<b>TOTAL</b>		<b>65</b>	<b>100%</b>



## 2. DATOS A NIVEL DEPARTAMENTAL, CHINANDEGA (Sistema de Alerta Temprana)

La iniciativa del Sistema de Alerta temprana continúa funcionando con el apoyo de las mujeres líderes comunitarias y enlaces, en el cuarto trimestre solo se dieron a conocer 1 caso que fue recepcionado en APADEIM y enviado a la base de datos del Movimiento de Mujeres de Chinandega, en este trimestre no se cuenta con información del SAT departamental.

## 3. DATOS A NIVEL MUNICIPAL (EL VIEJO) Y COMUNITARIO

### i. MUNICIPIO DEL VIEJO

En el cuarto trimestre de 2016 se cuenta con datos del instituto de medicina legal de octubre y noviembre que a continuación detallamos en el siguiente cuadro resumen.

Mes	Delitos					
	Lesiones físicas	Lesiones Psíquicas	Violencia Doméstica/ Intrafamiliar	Delito contra la libertad sexual	Delito contra la vida	Totales de delitos
Octubre	39	34	17	7	5	102
Noviembre	29	39	10	10	3	91
Total	68	73	27	17	8	193

Las lesiones físicas siguen siendo las de mayor número en las estadísticas de medicina legal, seguidas de las lesiones psíquicas que probablemente se relacionan con las físicas y aquellas relacionadas con la violencia sexual (una agresión física provoca una lesión o afectación psicológica siempre que esta es sistemática y es infringida para limitar la libertad de la persona.) los delitos contra la libertad sexual se elevaron en relación al trimestre anterior donde los delitos sexuales fueron 6.

## ii. COMUNIDADES DE EL VIEJO

El observatorio de la violencia basada en Género ha brindado datos en este trimestre de 6 casos de violencia contra la mujer incluyendo el reportado en el SAT. De las 6 mujeres víctimas 1 sufrió violencia sexual (del resultado de esta violación la adolescente está embarazada de 6 meses) 1 caso de demanda de pensión alimenticia que aún está en proceso y 4 casos de violencia física de pareja que no fueron denunciados por que las víctimas manifestaron temor.

En las comunidades donde trabaja APADEIM aún no hay cultura de la denuncia porque prevalece el temor de las víctimas y de las referentes comunitarias ya que viven constantes amenazas de agresores y poca protección de autoridades municipales en el momento de las denuncias.

COMUNIDAD	N° de casos captados	Violencia física	Intimidación / amenaza	Violencia psicológica	Violencia patrimonial /económica	Violación	Acoso sexual	Femicidios frustrado	Incumplimiento de pensión alimenticia	Total
Los Valientes	1	1								1
Campirano										
Aurelio Carrasco	2	1							1	2
Sasama										
Buena Vista										
Los Portillos										
Los Playones	1					1				1
El Viejo										
Venecia										
Mata de Cacao	1	1								1
La Curva										
El Espavel	1	1								1
<b>TOTAL</b>	<b>6</b>	<b>4</b>				<b>1</b>			<b>1</b>	<b>6</b>

**De los seis casos, uno de ellos la víctima es una adolescente menor de 14 años**, quien resultó embarazada producto de esta violación.

RESUMEN DE REPORTE OBSERVATORIO DE VIOLENCIA										
N° de comunidades	Estado legal		Parentesco				Donde busco ayuda la victima			
	N° agresores	Denunciados	Cónyuge	Desconocido	Familiar	Vecino	Apadeim Lideres	Policía	Sin denuncia	
5	6	1	5				6	1	5	

## C. DATOS SOBRE SALUD SEXUAL Y REPRODUCTIVA

En este trimestre solo contamos con información de embarazo en adolescentes siempre contando con la coordinación y relaciones directas personales del personal de APADEIM con el personal del centro de salud San Luis.

El Viejo rural<sup>1</sup> sur presenta los siguientes datos que se reportan de adolescentes embarazadas en este trimestre por mes, en octubre se reportaron 10 adolescentes embarazadas y 3 en el mes de noviembre las 13 adolescentes oscilan en edades de 13 a 17 años.

### 1. DATOS A NIVEL DEPARTAMENTAL.

Aun no contamos con datos sobre salud sexual y reproductiva de forma departamental, ya que estos datos no están siendo compartidos por el estado de Nicaragua.

Por lo que la única información disponible es la elaborada por APADEIM en el marco de sus proyectos, en los que se presta asistencia ginecológica a las mujeres de las comunidades del Viejo. Esta información es facilitada por la Clínica Xochilt Acalt (Malpaisillo, León).

Durante este tercer trimestre, el número de consultas realizadas es de 232, siendo 124 mujeres provenientes de las 10 comunidades meta del proyecto de AEXCID las que recibieron atención. Del total de las consultas realizadas, 91 de ellas corresponden a la realización de PAP de las cuales 42 mujeres (46,15%) necesitaron tratamiento posterior.

<sup>1</sup> Los datos que en este apartado estamos exponiendo fueron facilitados por AIMNA del Hospital rural Teodoro Ash King de la comunidad de San Luis.

**Rescatando algunas reflexiones de las compañeras beneficiadas en las consultas ginecológicas:**

- *“Me siento muy agradecida, la atención de la doctora es muy buena, me hace sentir en confianza y no me duele cuando me hace el examen, creo que APADEIM ha hecho algo muy bueno por nosotras.”*
- *“Esto ha sido una bendición, nosotras no tenemos dinero para ir a un médico privado, nos toca el hospital donde nos mal atienden y algunas vamos por necesidad otras prefieren no ir, pero gracias a Dios, a APADEIM estamos teniendo esta atención y en un buen momento.”*
- *“Yo venía con miedo, pues siempre he tenido miedo a estas cosas, pero entre y al empezar a hablar con la doctora me tranquiló mucho, ella es tan amable y me hizo sentir muy cómoda.”*
- *“Yo por mi parte había decidido ya no atenderme más, porque no tengo dinero para ir a una consulta privada y yo iba al hospital y fíjese que ahí me hice la prueba del VIH y el resultado me lo dieron equivocado me dijeron que era positivo y yo casi me muero, luego de veinte días me llamaron para decirme que era un error.”*
- *“Estamos muy agradecidas con Dios en primer lugar y con APADEIM, porque nos ha ayudado con este beneficio, hemos sido operadas a tiempo, nos dan medicamento a tiempo y hasta a nuestros esposos atienden.”*

Esta es una producción del:

**Observatorio a nivel comunitario y municipal de la Violencia basada en Género y Salud Sexual y Reproductiva.**

Impulsado por Asociación para el Desarrollo Integral de la Mujer (APADEIM), en asociación con, Fundación Mujeres y con el apoyo de la Red Municipal en prevención de la Violencia de Género de El Viejo, Chinandega y con la cofinanciación de la Agencia Extremeña de Cooperación Internacional al Desarrollo (AEXCID).





Esta publicación ha sido realizada con el apoyo financiero de la Agencia Extremeña de Cooperación Internacional para el Desarrollo (AEXCID). Su contenido es responsabilidad exclusiva de APADEIM y Fundación Mujeres, y en modo alguno debe considerarse que refleja la posición de la AEXCID